


⚠️ウォーターサーバーを 安全にお使いいただくために

火災ややけど等の事故を未然に防ぐために
ウォーターサーバーをご使用のすべてのお客様にお願いです。



電気部品や電源コードから
出火する事故が
発生しています！

小さいお子様が
温水コックに触れて
やけどする事故が
発生しています。



A

まずは
自分でチェック
して確認

B

熱いお湯が
でるので
やけどに注意

C

異常がある場合は
販売店または
メーカーに連絡

異常に
気づいたら

- ①電源プラグ(コンセント)を抜き、
- ②ウォーターサーバーから容器(ボトル)をはずして、

販売店またはメーカーに連絡してください。

簡単にできる!!

セルフ安全チェック


チェック 1 電源コード

- タコ足配線で繋いでいませんか?
- 折れ曲がっていませんか?
- 束ねていませんか?
- 踏みつけていませんか?



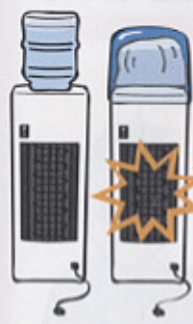
チェック 2 電源プラグ

- 変色していませんか?
- 熱くなっていませんか?
- 根元まで差し込まれていますか?
- ゆるみはないですか?



チェック 3 電気部品

- いつもと違う異音・異臭はありませんか?



音やニオイ等の異常
や湯が異常に熱い、
又はぬるい等、いつ
もと違うと感じたら
販売店、又はメーカー
に相談しましょう。

チェック 4 定期点検・掃除

- 定期的にプラグを掃除していますか?
- ホコリが溜まっていませんか?



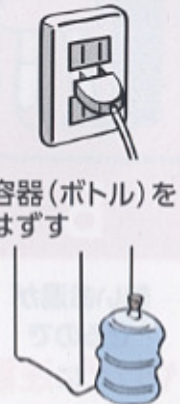
⚠ 異常に気がついたら

異常に気がついたら...

①コンセントを抜く



②容器(ボトル)を
はずす



販売店または
メーカーに
連絡しましょう。



⚠ やけどに注意

point1 小さなお子様のいらっしゃるご家庭では、
チャイルドロック機能が付いている
ウォーターサーバーを使用する等、
十分ご注意ください。

point2 ウォーターサーバーをゆすったり倒したり
しないで下さい。

point3 ウォーターサーバーを移動する時は
コンセントを抜いた後、30分以上
放置してから移動して下さい。

